

BUDGET VILLE

COMPTE ADMINISTRATIF

2016

<b><u>Libellé</u></b>	<b><u>Dépenses</u></b>	<b><u>Recettes</u></b>
Opérations réelles d'investissement	5 747 528 €	2 188 447 €
Opérations réelles de fonctionnement	22 900 901 €	26 418 333 €
Total des opérations réelles	28 648 429 €	28 606 780 €

<u>Libellés</u>	<u>Dépenses</u>	<u>Recettes</u>
<b>Restes à réaliser en investissement au 31/12/16</b>	<b>1 353 124 €</b>	<b>1 366 689 €</b>
<b>Déficit d'investissement 2015 reporté</b>	<b>1 433 340 €</b>	
<b>Excédent de fonctionnement 2015 affecté en investissement</b>		<b>1 887 925 €</b>
<b>Excédent de fonctionnement 2015 reporté en fonctionnement</b>		<b>1 133 564 €</b>

# EXCEDENT GLOBAL

<b>LIBELLE</b>	<b>2016</b>
Excédent Net de Fonctionnement	4 163 197 €
Déficit Net d'Investissement	2 603 131 €
Excédent Global	1 560 066 €

<b>Dépenses d'équipement</b>	<b>2 722 043 €</b>
------------------------------	--------------------

<b>Remboursement capital des emprunts</b>	<b>2 611 848 €</b>
---	--------------------

<b>Intérêts des emprunts</b>	<b>497 818 €</b>
------------------------------	------------------

---

<b>Annuité des emprunts</b>	<b>3 109 666 €</b>
-----------------------------	--------------------

**Encours de la dette au 31/12/2012 = 32 277 185 €**

**Encours de la dette au 31/12/2013 = 30 891 215 €**

**Encours de la dette au 31/12/2014 = 27 528 614 €**

**Encours de la dette au 31/12/2015 = 26 640 612 €**

**Encours de la dette au 31/12/2016 = 24 633 652 €**

**Encours de la dette prévisionnel au 31/12/2017 = 24 200 000 €**

Taux moyen de la dette au 31/12/2015 = 1,93 %  
Taux moyen de la dette au 31/12/2016 = 1,91 %

Risque CBC (en % de l'encours)

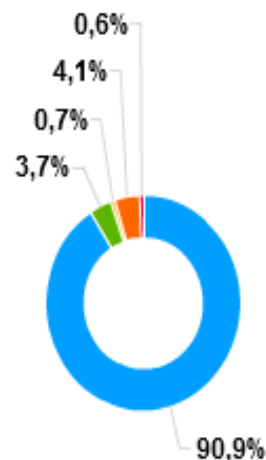
CBC = Charte de Bonne Conduite

Au 31/12/2016

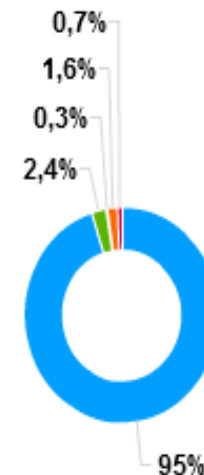
Ville de Montargis



Communes et EPCI de 10 000 à 20 000 habitants



Ensemble des collectivités

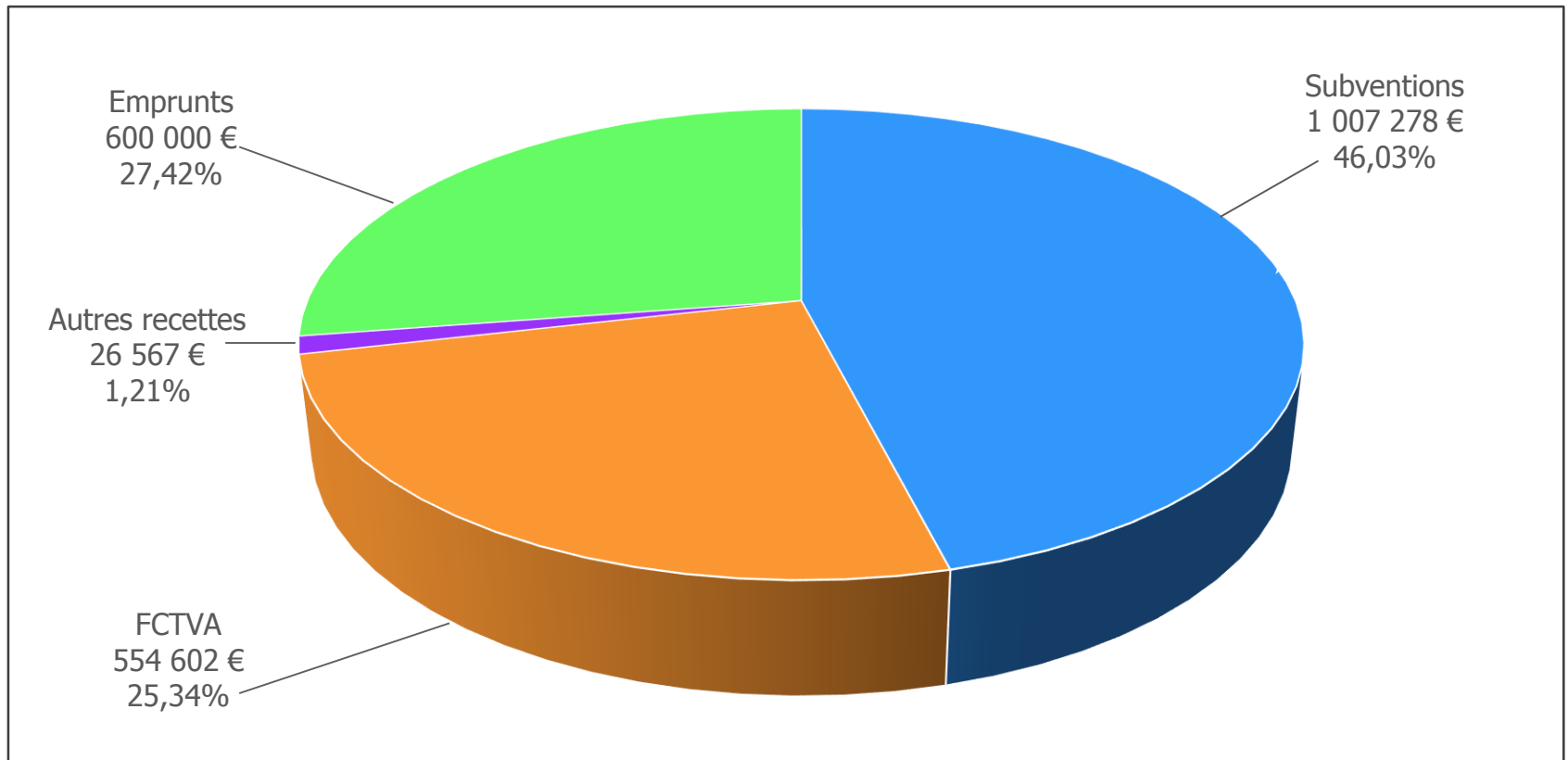


Tous les emprunts sont en catégorie 1A : pas de produit structuré c'est-à-dire pas d'emprunt toxique.

## Les Principales réalisations

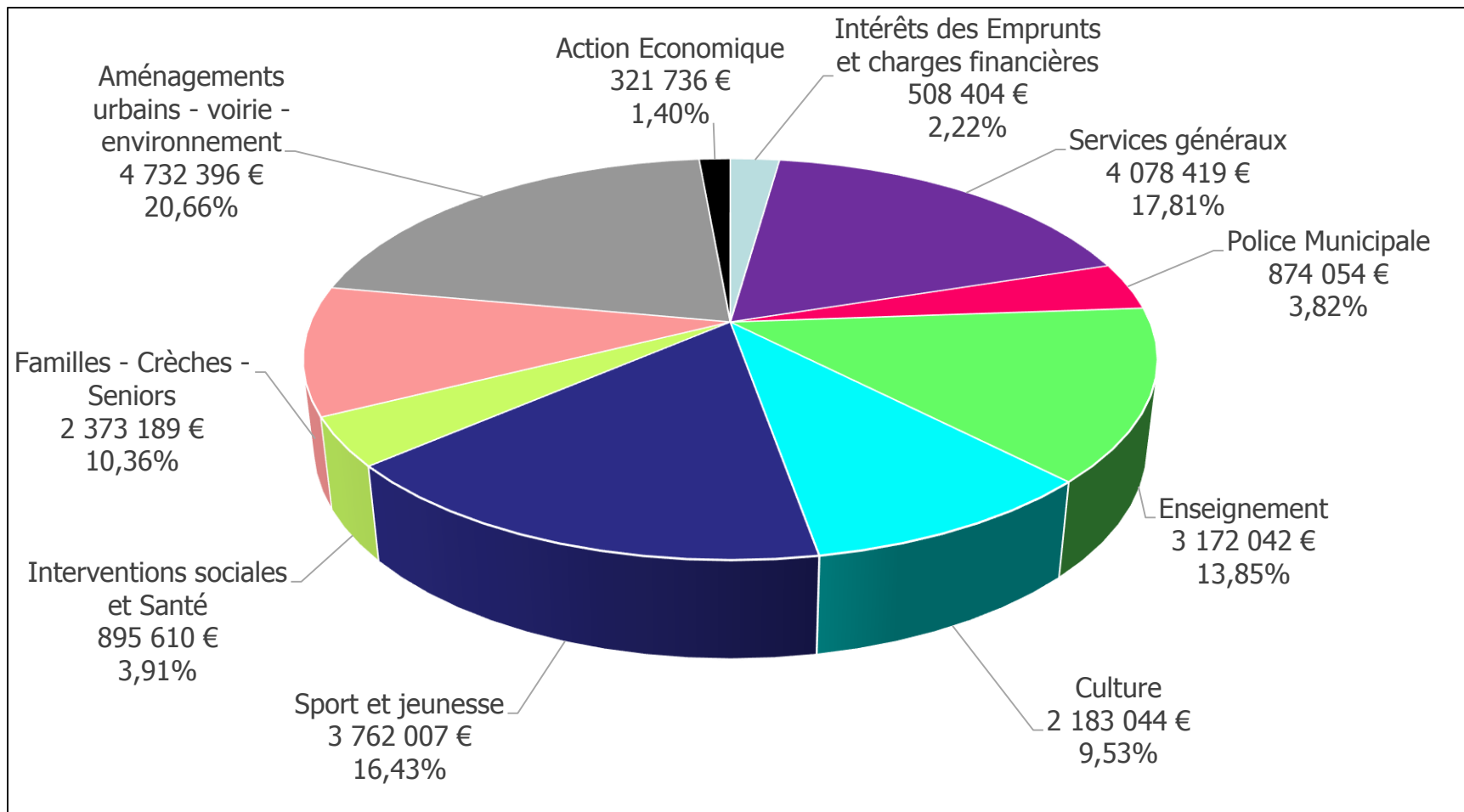
<b>TRAVAUX</b>	<b>MONTANT</b>
Construction d'un restaurant scolaire à l'école P. Langevin	564 000 €
Travaux d'aménagement des rues des Murs, H. Rouard et E. Decourt	630 000 €
Travaux d'aménagement des rues Four-Dieu, Gudin et Tellier	140 300 €
Travaux d'aménagement de la rue Dom Pèdre	131 600 €
Travaux de réfection des trottoirs de la rue Pasteur	90 000 €
Travaux de grosses réparations – diverses rues	158 000 €

# RECETTES RÉELLES D'INVESTISSEMENT TOTAL = 2 188 447 €





## DEPENSES REELLES DE FONCTIONNEMENT TOTAL = 22 900 901 €



## RECETTES REELLES DE FONCTIONNEMENT TOTAL = 26 418 333 €

